

智能紫外线臭氧消毒棒 尊享版

UVP201R

2
年质保



(在便携包内)



UVC LED



波长

275nm UVC



45°



手持时紧贴表面
紫外线辐射强度:
13500μW/cm²



臭氧产量
5mg/min



HBS
智能人体识别

人体感应角度 80°
人体感应距离 3m



REV-ODS
智能距离识别

2cm
感应距离



7.3V/4000 mAh
锂离子电池



UV: 2.5-3小时
O3: 9-10小时



4.5-5小时



IP20



38x33x320mm



500g



电压电流: 5V 2A



功率最大 11W



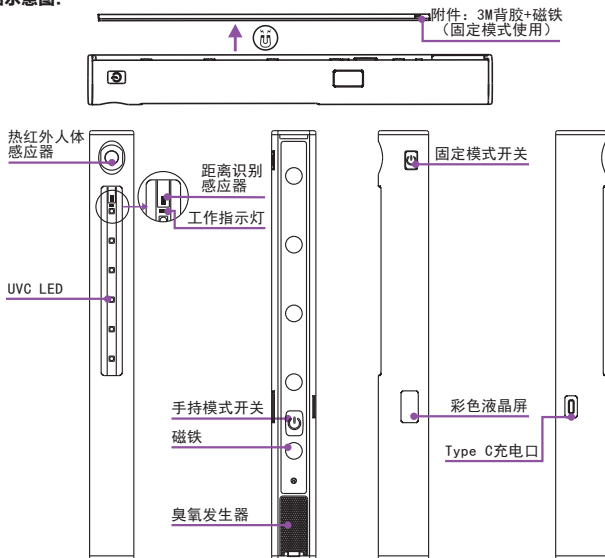
Type C

技术参数

产品特点:

- 双效消毒组合，充分体现紫外线消毒的高效和臭氧消毒的360°无死角
- 一机多用，既可手持单独使用；也可以通过3M背胶以及磁铁附件固定在密闭空间内使用。
- 手持单独使用时，REV-ODS智能距离识别系统自动开启，若检测到消毒灯头光源与被消毒物体表面之间的距离超过2cm时（根据不同物体表面，感应距离会略有差异），则自动暂停消毒工作，达到安全节能效果
- 手持单独使用贴近物体表面杀菌时，一般情况下，可在1-2秒内，消灭物体表面99.9%的细菌病毒
- 固定模式下，臭氧杀菌有两种模式，即弱臭氧和强臭氧模式。在不能保证密闭性的空间内使用时，如鞋柜、衣柜等，选择弱臭氧模式进行除异味、除甲醛；在完全密闭的空间内使用时，如行李箱、储物箱等，可选择强臭氧模式，0.2m³的密闭空间内，强臭氧工作1小时可以消杀99.9%的细菌
- 固定模式使用时，HBS智能人体识别功能自动开启，感应监测到附近有人移动时，将自动暂停消毒工作，安全可靠
- 固定模式使用时，消毒棒具有记忆功能。每次开机后，屏幕显示上次消毒工作的模式。
- 彩色液晶屏，实时显示消毒状态、消毒时间及剩余电量等信息
- Type-C充电，便携耐用

产品示意图:




使用说明:










一. 消毒棒手持单独使用。(仅紫外线UVC消毒模式)

手持模式下, 分别有“手持手动”模式和“手持自动”模式:






















1. 手持手动模式

- 任何状态下长按手持模式开关超过1.5秒且不松手, 进入手持手动模式
- UVC灯珠直接开始工作, 屏幕显示“”, 松开手持模式开关则直接关闭
- 在此模式下, 固定模式开关无效


2. 手持自动模式

- 在关灯或固定模式下, 双击手持模式开关, 进入手持自动模式
- 此模式时间预设60分钟
- 若REV-ODS系统未检测到被消毒物品时(根据不同物体表面, 感应距离会略有差异), 则自动暂停消毒工作, 屏幕上“”显示不闪烁, “”图标消失, “”变为“”; 若REV-ODS系统持续2分钟未检测到被消毒物品, 自动关机, 节能环保
- 若REV-ODS系统检测到被消毒物品时, 则自动恢复消毒工作, 屏幕上“”闪烁, 并出现“”图标, “”变为“”
- 工作过程中短按或双击手持模式开关直接关机, 固定模式开关无效
- 当屏幕上“”消失, 时间显示为绿色数字0后: 若不做任何操作, 30秒后自动关机, 节能环保; 若短按或长按手持模式开关, 也可关机

二. 消毒棒固定使用。(可选择紫外线UVC模式或臭氧O₃模式消毒)

- 短按固定模式开关“”开机, 同时, 智能HBS人体识别系统自动开启。开机后若不做任何操作, 30秒后自动关机, 节能环保。
- 再次短按固定模式开关“”进行消毒模式选择: 紫外线消毒10分钟(屏幕显示“”), 紫外线消毒20分钟(屏幕显示“”), 臭氧消毒70分钟(屏幕显示“”)。
- 在紫外线消毒模式下, 长按固定模式开关“”1.5秒, 设备进入30秒准备阶段, 屏幕上显示“”(不闪烁); 在臭氧消毒模式下, 长按开关“”1.5秒选择弱臭氧模式(臭氧间隙工作), 长按5秒选择强臭氧工作(持续工作, 屏幕上显示“”), 模式选定后, 进入30秒准备阶段。
 - 若智能HBS人体识别系统未检测到有人时, 30秒准备阶段后, 消毒棒开始消毒, 屏幕上“”开始闪烁, 并开始倒计时, “”、“”或“”分别变为“”、“”或“”
 - 若智能HBS人体识别系统检测到有人时, 屏幕上显示“”, “”显示不闪烁, 消毒棒停止工作; 持续2分钟后, 消毒棒自动关机
- 固定模式使用时, 臭氧消毒60分钟后自动停止, 并自动开启紫外线UVC, 进行10分钟的臭氧分解。
- 当屏幕上“”消失, 时间显示为绿色数字0后, 消毒工作完成。若不做任何操作, 30秒后自动关机, 节能环保。
- 当电池电量低于20%, 电量以红色显示“”, 需尽快充电, 以免剩余电量不足以完成一次完整的消毒。
- 消毒过程中, 长按固定模式开关“”, 关机。
- 固定使用时, 消毒棒具有记忆功能。每次开机后, 屏幕显示上次消毒工作的模式。

警告和注意:

1. 为确保安全和有效使用本产品, 请在使用前阅读并理解此用户手册。
2. 避免触电危险, 禁止在有燃气, 易燃易爆物质, 及热源环境下使用本产品。
3. 请勿私自拆卸, 修理及改动。
4. 请勿湿手操作。
5. 仅在规定的电压及频率的条件下使用本产品。
6.  手持使用之前必须关闭臭氧模式。
7. 请勿直视光源, 以免对眼睛造成伤害。
8. 严禁0-12岁儿童使用本产品。
9. 严禁UV光在15cm以内直接照射到皮肤和眼睛。
10. 臭氧杀菌时, 需要关闭箱/柜所有门, 杀菌过程中, 严禁中途停止或开启被杀菌箱/柜门, 杀菌结束, 30分钟后才能开箱/柜门。
11. 臭氧O₃消毒模式下, 请勿对颜色鲜艳的皮革、织物、橡胶等物品进行消毒。
12. 紫外线UVC消毒模式下, 请勿对颜色鲜艳的皮革、织物、橡胶等物品进行消毒。
13. 本产品所列参数仅为在标准实验室测试的数据, 不同的环境温度会对此参数有所影响。
14. 电池只能由ALS授权服务商更换, 用错误型号电池更换会有爆炸危险。

质保:

两年质保(电池及附件不属于保用范围)

如因使用不当或未按本用户手册使用造成的产品损坏, 本公司不承担相应责任。



专利信息



微信公众号



cn.advancedlightingsystems.com



上海智汇电器有限公司
上海市嘉定区 宝安公路2548号 邮编: 201801
热线电话: 400-083-6757
sales.cn@advancedlightingsystems.com

料号	版本号	更改内容	签字	日期
1132227	00A	首次发行	吴秀凤	2020/04/23

展开尺寸：210*140mm 折两次 成型尺寸：52.5*140mm
105g铜版纸 正反印刷 ROHS